



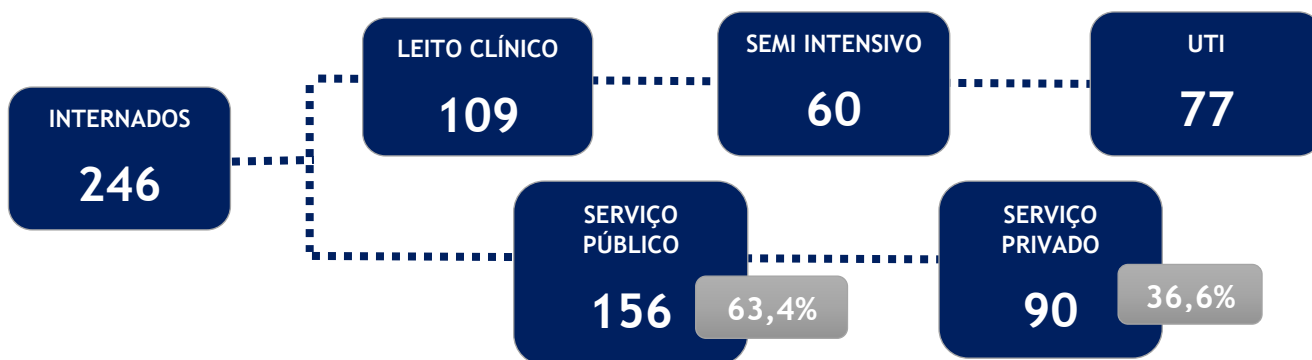
PANORAMA EPIDEMIOLÓGICO



PANORAMA LABORATORIAL

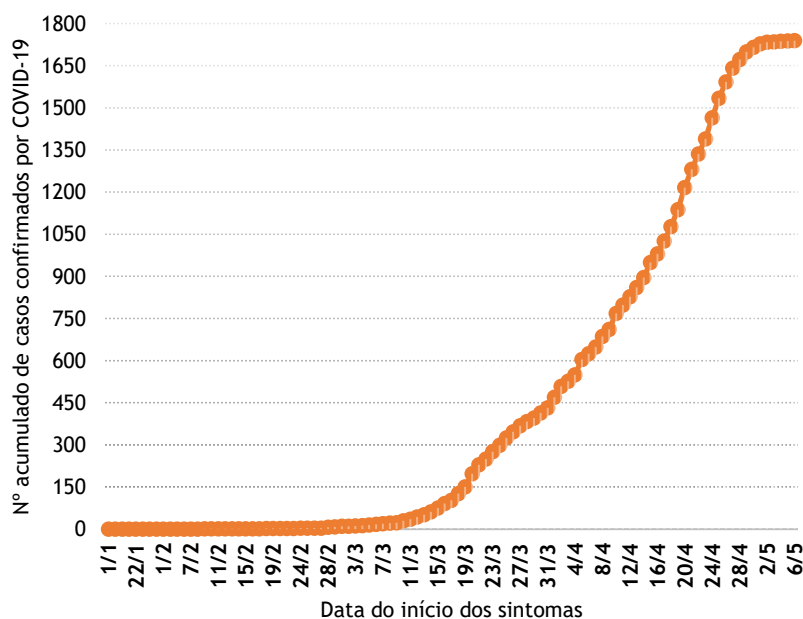


PANORAMA ASSISTENCIAL

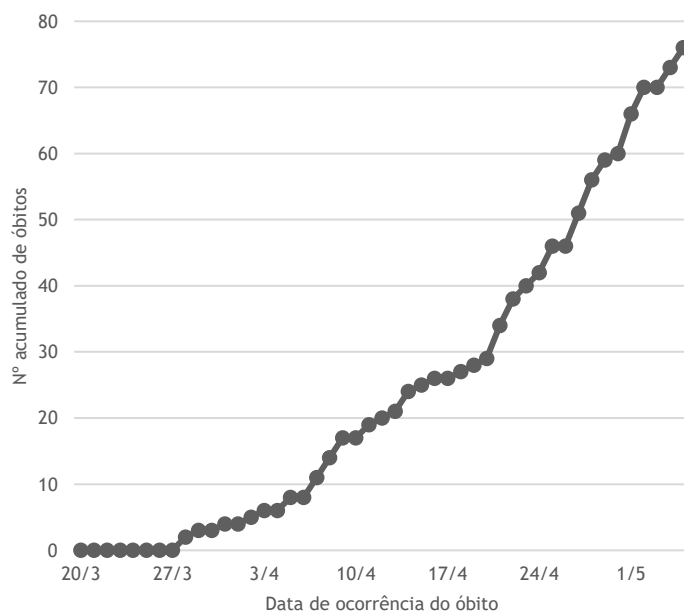


CASOS CONFIRMADOS(A) E ÓBITOS CONFIRMADOS(B) ACUMULADOS*

(A)



(B)



Fonte: SUVIGE/CPS/SESAP; FormSUScap/E-SUS VE-MS; GAL/LACEN-RN; Lab. Privado; *Dados extraídos em 06/05/2020 (SE 18) às 23h, sujeitos a alterações. Os dados estão apresentados por data de início de sintomas, quando não disponíveis preferencialmente por data de coleta e por fim data de notificação para os casos confirmados.

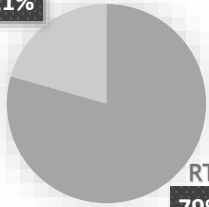




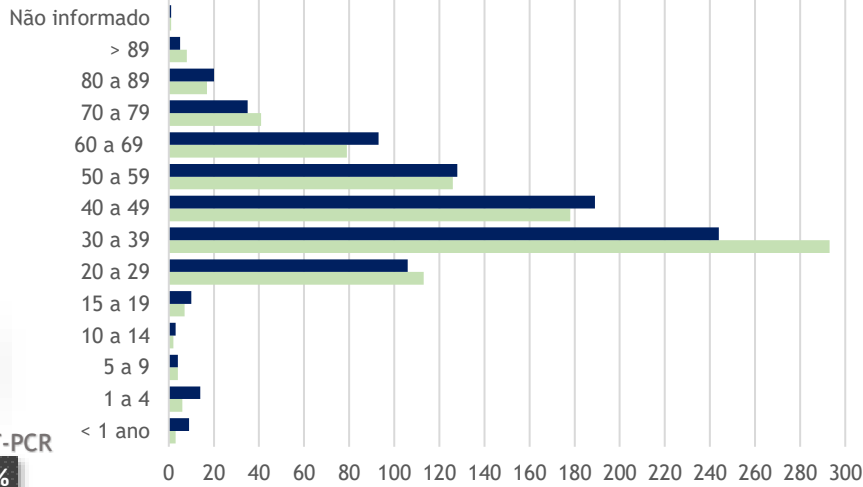
CASOS CONFIRMADOS POR FAIXA ETÁRIA E SEXO*

TESTE-RÁPIDO

21%



RT-PCR
79%



878

50,5%



861

49,5%

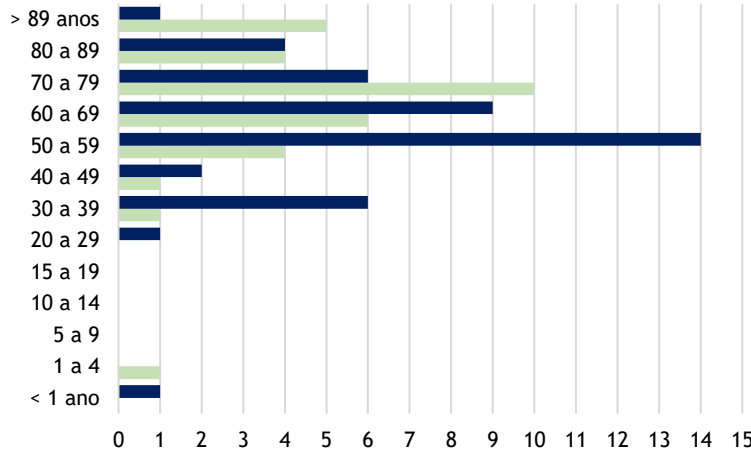


ÓBITOS CONFIRMADOS POR COVID-19 POR FAIXA ETÁRIA, SEXO E COMORBIDADE*

COM 60 ANOS
OU MAIS

45

59,2%



44

57,9%



32

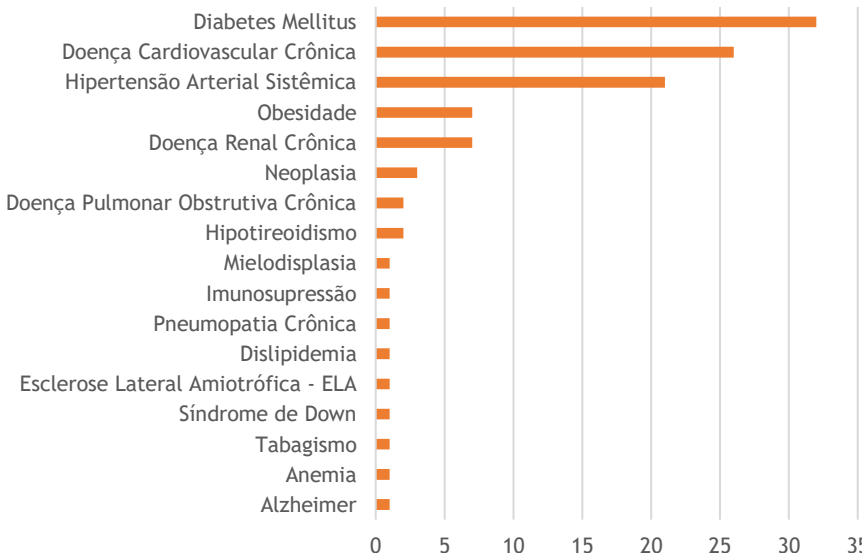
42,1%

COM
COMORBIDADE

56

73,7%

■ Sem comorbidade ■ Com Comorbidade

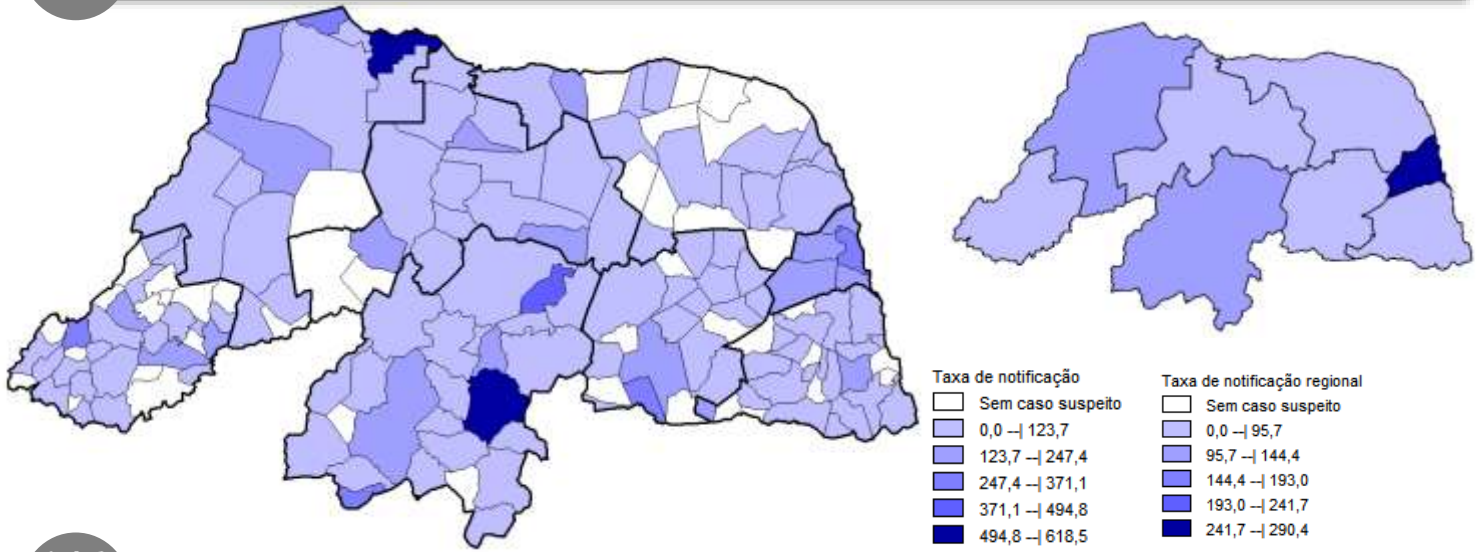


Fonte: SUVIGE/CPS/SESAP; FormSUScap/E-SUS VE-MS; GAL/LACEN-RN; Lab. Privado; *Dados extraídos em 06/05/2020 (SE 18) às 23h, sujeitos a alterações. **As investigações dos óbitos foram qualificadas, e foi percebido erro no sistema na categorização do sexo e um dos pacientes na faixa etária de 70 a 79 anos.

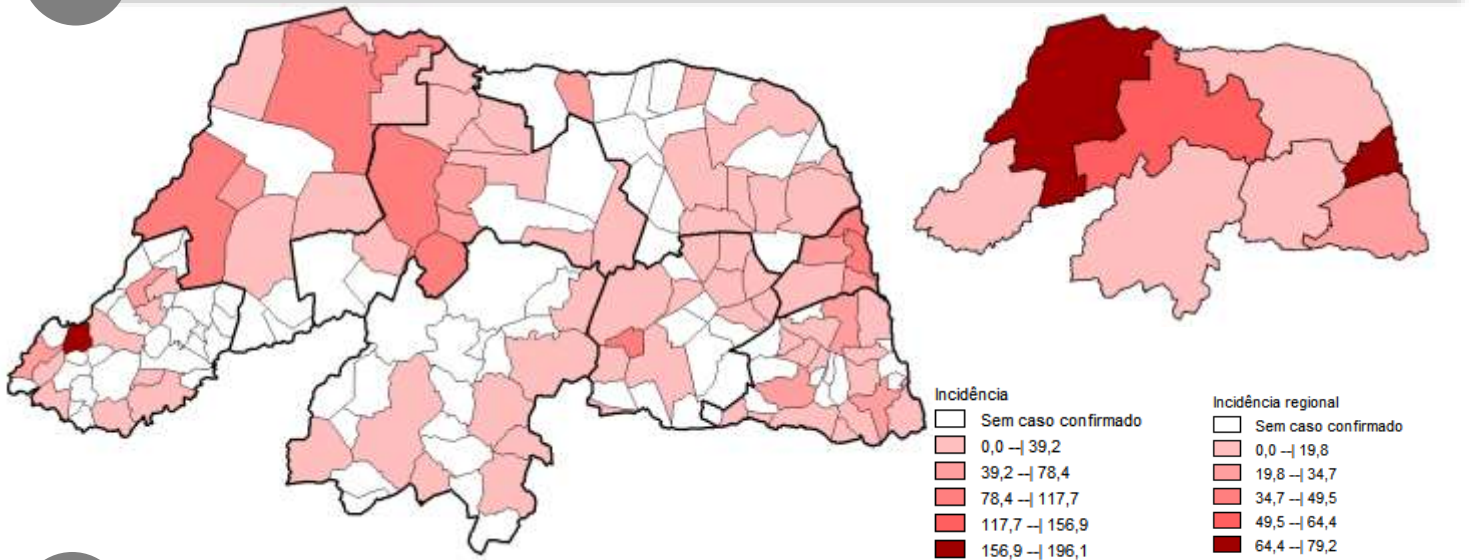




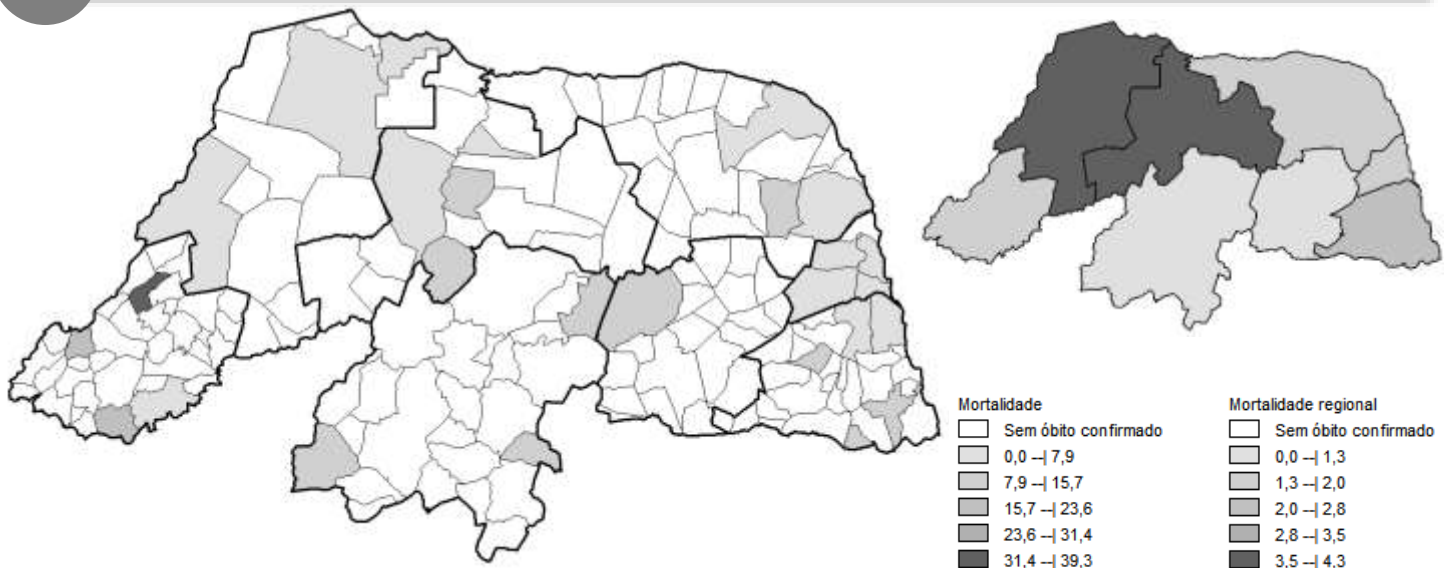
TAXA DE NOTIFICAÇÃO (CASOS/100.000 HAB)*



INCIDÊNCIA (CASOS/100.000 HAB)*



MORTALIDADE (CASOS/100.000 HAB)*

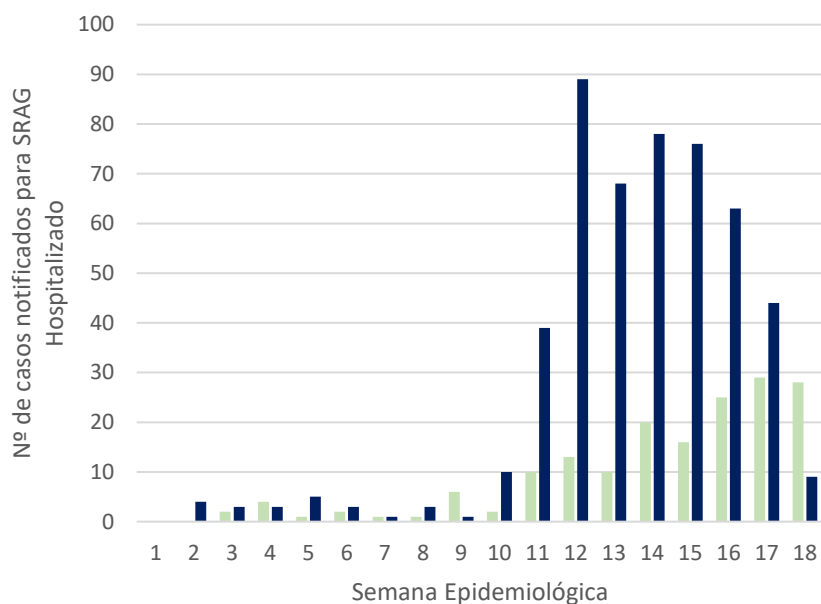


Fonte: SUVIGE/CPS/SESAP; FormSUScap/E-SUS VE-MS; GAL/LACEN-RN; Lab. Privado; *Dados extraídos em 06/05/2020 (SE 18) às 23h, sujeitos a alterações.





CASOS E ÓBITOS POR SÍNDROME RESPIRATÓRIA AGUDA GRAVE HOSPITALIZADO *



**ÓBITOS NOTIFICADOS
POR SRAG CONFIRMADOS
COVID-19**

52

56,5%



2019**

2020

CASOS NOTIFICADOS

170

499

ÓBITOS NOTIFICADOS

31

92

Fonte: SUVIGE/CPS/SESAP; FormSUScap/E-SUS VE-MS; GAL/LACEN-RN; Lab. Privado; *Dados extraídos em 06/05/2020 (SE 18) às 23h, sujeitos a alterações. A atualização da base de dados do SIVEP-GRIPE possui outra dinâmica, com isso pode haver delay em sua atualização**Dados referentes até a semana epidemiológica de análise (18).



DADOS DETALHADOS

Tabela 1 - Casos notificados para investigação de COVID-19 de acordo com classificação e por região de saúde de residência, Rio Grande do Norte, 2020*.

REGIÃO DE SAÚDE DE RESIDÊNCIA	CASOS SUSPEITOS		CASOS DESCARTADOS	CASOS CONFIRMADOS		ÓBITOS EM INVESTIGAÇÃO	ÓBITOS CONFIRMADOS		LETALIDADE
	N	TAXA DE NOTIFICAÇÃO POR 100.000 HAB		N	INCIDÊNCIA POR 100.000 HAB		N	MORTALIDADE POR 100.000 HAB	
1ª REGIÃO	180	47,0	263	87	22,7	1	8	2,09	9,2
2ª REGIÃO	658	135,8	717	369	76,1	5	21	4,33	5,7
3ª REGIÃO	171	47,3	269	39	10,8	2	5	1,38	12,8
4ª REGIÃO	371	124,1	192	15	5,0	1	2	0,67	13,3
5ª REGIÃO	124	62,0	173	32	16,0	2	1	0,50	3,1
6ª REGIÃO	135	53,7	187	48	19,1	1	5	1,99	10,4
7ª REGIÃO	3899	290,4	3110	1063	79,2	8	26	1,94	2,4
8ª REGIÃO	141	89,7	178	78	49,6	1	6	3,82	7,7
TOTAL RN	5679	163,2	5089	1731	49,8	21	74	2,13	4,3
OUTRAS LOCALIDADES	25	-	36	8	-	1	2	-	-
TOTAL GERAL	5704	163,955	5125	1739	50,0	22	76	2,18	4,4

Fonte: SUVIGE/CPS/SESAP; FormSUScap/E-SUS VE-MS; GAL/LACEN-RN; Lab. Privado; *Dados extraídos em 06/05/2020 (SE 18) às 23h, sujeitos a alterações. Taxa de notificação e Coeficiente de Incidência foram calculados com base na estimativa populacional do IBGE para 2020.



Tabela 2 - Casos notificados para investigação de COVID-19 de acordo com classificação e por município de residência, Rio Grande do Norte, 2020*.

MUNICÍPIO DE RESIDÊNCIA	CASOS SUSPEITOS		CASOS DESCARTADOS	CASOS CONFIRMADOS		ÓBITOS EM INVESTIGAÇÃO	ÓBITOS CONFIRMADOS	
	N	TAXA DE NOTIFICAÇÃO POR 100.000 HAB		N	INCIDÊNCIA POR 100.000 HAB		N	MORTALIDADE POR 100.000 HAB
ACARI	59	529,1	16	2	17,9			0,0
AÇU	46	79,8	92	49	85,0	1	2	3,5
AFONSO BEZERRA	5	45,3	4	1	9,1			0,0
ÁGUA NOVA		0,0	2		0,0			0,0
ALEXANDRIA		0,0	23	4	29,4		1	7,4
ALMINO AFONSO	6	126,0	1		0,0			0,0
ALTO DO RODRIGUES	32	223,4	8	3	20,9		1	7,0
ANGICOS	7	59,7	14		0,0			0,0
ANTÔNIO MARTINS	9	126,1	5		0,0			0,0
APODI	34	94,9	154	35	97,7		1	2,8
AREIA BRANCA	168	618,5	37	31	114,1	1	1	3,7
ARÊS	3	21,1	6	1	7,0			0,0
AUGUSTO SEVERO (CAMPO GRANDE)	3	31,1	6		0,0			0,0
BAÍA FORMOSA	2	21,7	3	1	10,8			0,0
BARAÚNA	48	171,5	9	6	21,4	1		0,0
BARCELONA	1	25,0	3	1	25,0			0,0
BENTO FERNANDES		0,0		2	36,6			0,0
BODÓ	9	400,0	1		0,0			0,0
BOM JESUS	2	19,7	7	1	9,9	1		0,0
BREJINHO		0,0	6	1	7,9			0,0
CAIÇARA DO NORTE	5	76,5	3		0,0			0,0
CAIÇARA DO RIO DO VENTO	1	27,4	1		0,0			0,0
CAICÓ	153	226,5	61	2	3,0			0,0
CAMPO REDONDO	1	9,0	12	2	18,0			0,0
CANGUARETAMA	27	79,4	31	26	76,5		4	11,8
CARAÚBAS	7	34,2	67	5	24,5			0,0
CARNAÚBA DOS DANTAS	6	73,9	2	1	12,3		1	12,3
CARNAUBAIS	10	93,9	5	1	9,4			0,0
CEARÁ-MIRIM	52	71,1	41	14	19,2		2	2,7
CERRO CORÁ	13	116,3	7	1	8,9		1	8,9
CORONEL EZEQUIEL		0,0	2		0,0			0,0
CORONEL JOÃO PESSOA	2	40,7	2	1	20,4			0,0
CRUZETA	5	62,4	6		0,0			0,0
CURRAIS NOVOS	30	67,2	36	6	13,4			0,0
DOCTOR SEVERIANO		0,0	1		0,0			0,0
ENCANTO	18	321,0	30	11	196,1	1	1	17,8
EQUADOR	1	16,6	2		0,0			0,0
ESPÍRITO SANTO	4	38,0	3		0,0			0,0



MUNICÍPIO DE RESIDÊNCIA	CASOS SUSPEITOS		CASOS DESCARTADOS	CASOS CONFIRMADOS		ÓBITOS EM INVESTIGAÇÃO	ÓBITOS CONFIRMADOS	
	N	TAXA DE NOTIFICAÇÃO POR 100.000 HAB		N	INCIDÊNCIA POR 100.000 HAB		N	MORTALIDADE POR 100.000 HAB
EXTREMOZ	58	205,5	67	26	92,1			0,0
FELIPE GUERRA	4	67,0	6	4	67,0			0,0
FERNANDO PEDROZA	5	164,5	3	1	32,9			0,0
FLORÂNIA	8	87,7	5		0,0			0,0
FRANCISCO DANTAS	5	176,3	1		0,0			0,0
FRUTUOSO GOMES		0,0	2		0,0			0,0
GALINHOS		0,0	3		0,0			0,0
GOIANINHA	48	184,8	12	1	3,8			0,0
GOVERNADOR DIX-SEPT ROSADO	18	138,5	8		0,0			0,0
GROSSOS	9	87,4	5	2	19,4	1		0,0
GUAMARÉ	35	228,0	58	9	58,6			0,0
IELMO MARINHO		0,0	7		0,0			0,0
IPANGUAÇU	8	52,1	35	10	65,1		2	13,0
IPUEIRA	6	269,3	3		0,0			0,0
ITAJÁ	6	80,0	3	3	40,0			0,0
ITAÚ	2	34,1	1		0,0			0,0
JAÇANÃ	1	11,1	14	3	33,2			0,0
JANDAÍRA	1	14,6	2		0,0			0,0
JANDUÍ	2	37,8	1		0,0	1		0,0
JANUÁRIO CICCO (BOA SAÚDE)	8	79,3	3	1	9,9			0,0
JAPI		0,0	4		0,0			0,0
JARDIM DE PIRANHAS	7	47,5	5		0,0			0,0
JARDIM DO SERIDÓ	5	40,3	5		0,0			0,0
JOÃO CÂMARA	3	8,6	17	3	8,6			0,0
JOÃO DIAS	2	75,3	3		0,0			0,0
JOSÉ DA PENHA	3	50,4	3		0,0			0,0
JUCURUTU	10	54,7	9		0,0			0,0
JUNDIÁ	1	25,8	2		0,0			0,0
LAGOA D'ANTA	3	44,6	5		0,0			0,0
LAGOA DE PEDRAS	3	40,0	1	1	13,3		1	13,3
LAGOA DE VELHOS	1	36,6	4		0,0			0,0
LAGOA NOVA	6	38,8	8		0,0			0,0
LAGOA SALGADA	2	24,4	9	1	12,2			0,0
LAJES	5	44,6	9	1	8,9	1		0,0
LAJES PINTADAS		0,0	4	4	84,1			0,0
LUCRÉCIA	1	25,2	1		0,0			0,0
LUÍS GOMES	1	9,9	6	1	9,9			0,0
MACAÍBA	140	175,6	67	21	26,3	1	3	3,8
MACAU	19	60,2	17		0,0			0,0
MAJOR SALES		0,0	1		0,0			0,0



MUNICÍPIO DE RESIDÊNCIA	CASOS SUSPEITOS		CASOS DESCARTADOS	CASOS CONFIRMADOS		ÓBITOS EM INVESTIGAÇÃO	ÓBITOS CONFIRMADOS	
	N	TAXA DE NOTIFICAÇÃO POR 100.000 HAB		N	INCIDÊNCIA POR 100.000 HAB		N	MORTALIDADE POR 100.000 HAB
MARCELINO VIEIRA	2	23,9	2		0,0			0,0
MARTINS	2	23,0	2		0,0			0,0
MAXARANGUAPE	2	16,4	6	1	8,2			0,0
MESSIAS TARGINO		0,0	3		0,0			0,0
MONTANHAS	7	62,0	14	2	17,7		1	8,9
MONTE ALEGRE	10	45,0	12	7	31,5			0,0
MONTE DAS GAMELEIRAS	3	141,0			0,0			0,0
MOSSORÓ	348	118,3	394	281	95,6	1	19	6,5
NATAL	2967	338,1	2249	802	91,4	5	16	1,8
NÍSIA FLORESTA	6	22,0	33	7	25,7		1	3,7
NOVA CRUZ	3	8,1	20	2	5,4			0,0
OLHO-D'ÁGUA DO BORGES		0,0	10		0,0			0,0
OURO BRANCO	1	20,8	5	1	20,8			0,0
PARANÁ	2	47,3			0,0			0,0
PARAÚ	7	184,8	3	1	26,4			0,0
PARAZINHO		0,0	4		0,0			0,0
PARELHAS	26	121,4	10	1	4,7			0,0
PARNAMIRIM	539	210,7	564	152	59,4	2	4	1,6
PASSA E FICA		0,0	7	1	7,6			0,0
PASSAGEM	1	32,5	2		0,0			0,0
PATU	3	23,6	6		0,0			0,0
PAU DOS FERROS	29	96,1	30	9	29,8			0,0
PEDRA GRANDE		0,0		1	30,5			0,0
PEDRA PRETA		0,0	1		0,0			0,0
PEDRO AVELINO	1	14,7	5		0,0			0,0
PEDRO VELHO	4	27,1	7	1	6,8			0,0
PENDÊNCIAS	5	33,4	10	1	6,7			0,0
PILÕES		0,0	3	1	26,3			0,0
POÇO BRANCO	2	13,1	20	1	6,5			0,0
PORTALEGRE		0,0	1	2	25,6			0,0
PORTO DO MANGUE	8	118,3	1	1	14,8			0,0
PUREZA	1	10,5	4		0,0	1		0,0
RAFAEL FERNANDES	1	19,7	2		0,0			0,0
RAFAEL GODEIRO	1	31,3	1		0,0			0,0
RIACHO DA CRUZ		0,0	7	1	28,2			0,0
RIACHO DE SANTANA	1	23,8	4		0,0			0,0
RIACHUELO	3	37,3	6	1	12,4			0,0
RIO DO FOGO	7	64,9	6		0,0			0,0
RUY BARBOSA		0,0	1		0,0			0,0
SANTA CRUZ	53	134,7	73	12	30,5			0,0
SANTA MARIA	4	73,0		1	18,2			0,0



MUNICÍPIO DE RESIDÊNCIA	CASOS SUSPEITOS		CASOS DESCARTADOS	CASOS CONFIRMADOS		ÓBITOS EM INVESTIGAÇÃO	ÓBITOS CONFIRMADOS	
	N	TAXA DE NOTIFICAÇÃO POR 100.000 HAB		N	INCIDÊNCIA POR 100.000 HAB		N	MORTALIDADE POR 100.000 HAB
SANTANA DO MATOS	5	38,6	6		0,0	1		0,0
SANTANA DO SERIDÓ		0,0	1		0,0			0,0
SANTO ANTÔNIO	20	83,4	24	10	41,7			0,0
SÃO BENTO DO NORTE	2	72,0	3		0,0			0,0
SÃO BENTO DO TRAIRÍ	14	318,1	3		0,0			0,0
SÃO FERNANDO	2	56,0			0,0			0,0
SÃO FRANCISCO DO OESTE		0,0	2		0,0			0,0
SÃO GONÇALO DO AMARANTE	195	192,9	163	62	61,3		3	3,0
SÃO JOÃO DO SABUGI	6	97,1	1		0,0			0,0
SÃO JOSÉ DE MIPIBU	26	59,6	46	24	55,0	1	1	2,3
SÃO JOSÉ DO CAMPESTRE	5	39,0	2		0,0			0,0
SÃO JOSÉ DO SERIDÓ	1	21,7	2		0,0			0,0
SÃO MIGUEL	28	119,8	15	14	59,9			0,0
SÃO MIGUEL DE GOSTOSO	1	10,5	8	1	10,5			0,0
SÃO PAULO DO POTENGI	15	86,0	8	2	11,5			0,0
SÃO PEDRO	2	33,3	2	1	16,6	1		0,0
SÃO RAFAEL	7	85,2	3	8	97,4		1	12,2
SÃO TOMÉ	1	9,0	10	3	27,1		1	9,0
SÃO VICENTE	15	234,5			0,0			0,0
SENADOR ELÓI DE SOUZA	2	33,1	4	1	16,5			0,0
SENADOR GEORGINO AVELINO	1	22,8			0,0			0,0
SERRA CAIADA		0,0	6		0,0			0,0
SERRA DE SÃO BENTO		0,0		1	17,3			0,0
SERRA DO MEL	5	42,4	9	1	8,5			0,0
SERRA NEGRA DO NORTE	5	62,0	2	2	24,8		1	12,4
SERRINHA	3	47,8	3		0,0			0,0
SERRINHA DOS PINTOS	1	20,9			0,0			0,0
SEVERIANO MELO	2	71,5	6		0,0			0,0
SÍTIO NOVO	1	18,2	3		0,0			0,0
TABOLEIRO GRANDE	1	39,3	3	1	39,3		1	39,3
TAIPU	1	8,2	8	1	8,2		1	8,2
TANGARÁ	13	83,4	8		0,0			0,0
TENENTE ANANIAS	5	46,7	5	3	28,0		2	18,7
TENENTE LAURENTINO CRUZ	4	68,0	4		0,0			0,0
TIBAU	12	294,8	14	3	73,7			0,0
TIBAU DO SUL	1	0	10		0			0,0
TIMBAÚBA DOS BATISTAS	1	0	2		0			0,0
TOUROS	12	0	29	2	5,9		1	3,0
TRIUNFO POTIGUAR		0	1		0			0,0



MUNICÍPIO DE RESIDÊNCIA	CASOS SUSPEITOS		CASOS DESCARTADOS	CASOS CONFIRMADOS		ÓBITOS EM INVESTIGAÇÃO	ÓBITOS CONFIRMADOS	
	N	TAXA DE NOTIFICAÇÃO POR 100.000 HAB		N	INCIDÊNCIA POR 100.000 HAB		N	MORTALIDADE POR 100.000 HAB
UMARIZAL	3	0	4		0			0,0
UPANEMA		0	4	1	6,9			0,0
VÁRZEA		0	2		0			0,0
VENHA-VER		0	1		0			0,0
VERA CRUZ	1	0	2		0			0,0
VIÇOSA	5	0	1		0			0,0
VILA FLOR	1	0	3		0			0,0
RN	5679	163,2	5089	1731	49,8	21	74	2,13

Fonte: SUVIGE/CPS/SESAP; FormSUScap/E-SUS VE-MS; GAL/LACEN-RN; Lab. Privado; Secretarias Municipais de Saúde - boletins e relatórios submetidos à Sesap. *Dados extraídos em 06/05/2020 (SE 18) às 23h, sujeitos a alterações. Taxa de notificação e Coeficiente de Incidência foram calculados com base na estimativa populacional do IBGE para 2020.**Houve alteração no quantitativo de casos nos municípios de Parnamirim, São Gonçalo do Amarante e São Miguel por terem sido observadas duplicidades de casos no mesmo municípios e mesmos pacientes notificados em municípios diferentes.

Tabela 3 - Casos confirmados COVID-19 recuperados, por município de residência, Rio Grande do Norte, 2020*.

MUNICÍPIO DE RESIDÊNCIA	CASOS RECUPERADOS
AÇU	24
APODI	26
AREIA BRANCA	7
ARÊS	1
BARCELONA	1
CAMPO REDONDO	1
CARAÚBAS	1
CANGUARETAMA	2
CEARÁ-MIRIM	9
CORONEL JOÃO PESSOA	1
CURRAIS NOVOS	5
ENCANTO	5
EXTREMOZ	6
JAÇANÃ	1
LUÍS GOMES	1
MACAÍBA	3
MONTE ALEGRE	3
MOSSORÓ	95
NATAL	386
NÍSIA FLORESTA	5
PARNAMIRIM	44
PAU DOS FERROS	2
PASSA E FICA	1
SANTA CRUZ	3
SÃO GONÇALO DO AMARANTE	24
SÃO JOSÉ DE MIPIBU	2
SÃO MIGUEL DO GOSTOSO	1



MUNICÍPIO DE RESIDÊNCIA	CASOS RECUPERADOS
SERRA DO MEL	1
TIBAU	1
RN	662

Fonte: SUVIGE/CPS/SESAP-RN - Secretarias Municipais de Saúde. Dados extraídos no dia 06/05/2020 dos boletins e relatórios submetidos à Sesap. *Dados sujeitos a alterações, em detrimento da evolução dos casos e à medida que os municípios enviarem seus dados.



FIQUE CONECTADO COM A SESAP-RN E PARCEIROS

ACESSE MAIS INFORMAÇÕES NO SITE DA SESAP

<http://www.saude.rn.gov.br/>

ACESSE AO APLICATIVO TO DE OLHO

<https://todeolho.mprn.mp.br/#/>

ACESSE AO PAINEL DE MONITORAMENTO
CORONAVÍRUS RN

<https://covid.lais.ufrn.br/>

Informe Epidemiológico - COVID - 19

Monitoramento dos casos de COVID-19

Ano 2020

Secretaria de Estado da Saúde Pública

Coordenadoria de Promoção à Saúde

Subcoordenadoria de Vigilância Epidemiológica

Centro de Informações Estratégicas de Vigilância em Saúde - 5° andar

Av. Marechal Deodoro da Fonseca, 730 - Centro, Natal/RN - (84) 3232-2727/2599

Elaboração do Conteúdo:

Subcoordenadoria de Vigilância Epidemiológica

Subcoordenadora: Alessandra Lucchesi De Menezes Xavier Franco

CENTRO DE INFORMAÇÕES ESTRATÉGICAS DE VIGILÂNCIA EM SAÚDE -Equipe Técnica

Lucas Henrique Azevedo da Silva

Maria Suêly Lopes Correia Pereira

Marcos Sergio de Araújo Guerra

Stella Rosa de Sousa Leal

Valeska Daliane Souto de Souza

Viviane Fernandes de Medeiros

Ximinya Glauce da Cunha Freire Lopes

